


	52 1
	2024 8 15
	ZOOM
	IR
	2024 1,094.78
	7.78% 10.97 13.57%
	1,013.79% 1.61
	Q&A
	1.



2.

C B

C B

3.

4.

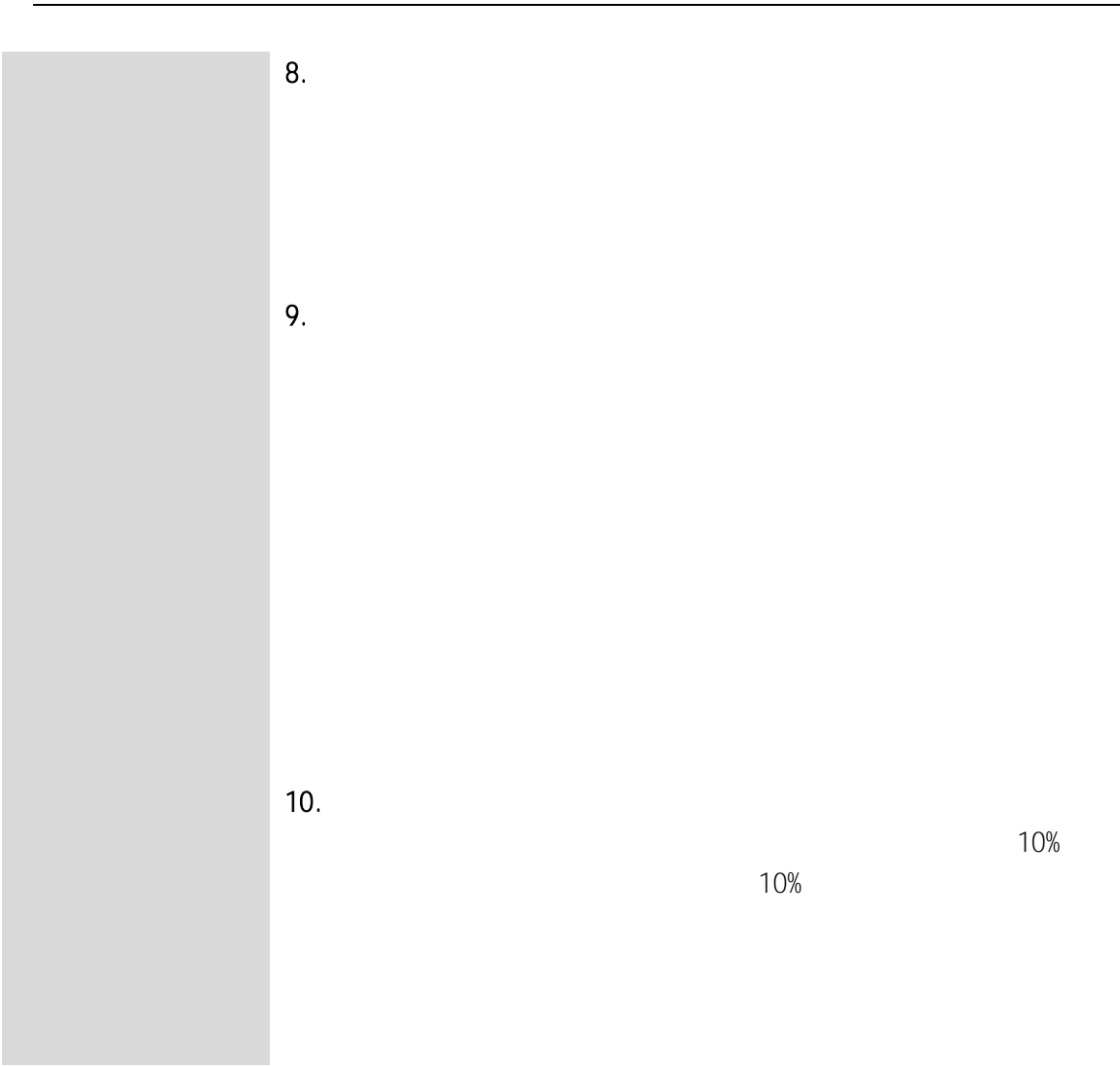
5.

2024

6.

7.

dp



---

1 2024 8 15

Polymer Capital			
UOBKH			

2 2024 8 15



## 益海嘉里金龙鱼食品集团股份有限公司

2024年半年度业绩快报公告

二〇二四年八月



### 主要财务数据—利润




	2024 1-6	2023 1-6	增减幅度
营业收入(千元) <sup>甲</sup>	109,478,207	118,713,632	-7.78%
归属于上市公司股东的净利润(千元)	1,096,769	965,747	13.57%
扣除非经常性损益后的 归属于上市公司股东的净利润(千元)	160,686	14,427	1,013.79%
基本每股收益(元/股)	0.20	0.18	11.11%
加权平均净资产收益率(ROE)	1.19%	1.08%	0.31%

营业收入较上年同期有所增长，主要是粮油产品销量增长带动，但主要产品的价格随着大豆及大豆油等主要原材料价格下跌而回落，及油脂科技产品的销量较上年同期均有所增长，但是主要产品的价格随着大豆及大豆油等主要原材料价格下跌而回落。

## 分产品的收入及毛利

益海嘉里 金龙鱼



## 主要费用数据

项目	2024.1-6	2023.1-6	增幅/降幅
销售费用	1,100,000	1,050,000	+4.76%
管理费用 <sup>注1</sup>	1,819,286	1,776,993	+2.38%
研发费用	112,856	113,986	-0.99%
费用小计	4,913,927	4,986,753	-0.56%

注1: 管理费用的增加, 主要来自股权激励费用及折旧摊销的增加。

## 非经常性损益项目

益海嘉里 金龙鱼

	2024.1-6 (千元)	2023.1-6 (千元)
非流动资产处置损益 (包括已计提资产减值准备的冲销部分)	-12,760	-10,192
计入当期损益的政府补助 (与公司正常经营业务密切相关, 符合国家政策规定、按照一定标准定额或定量持续享受的政府补助除外)	141,507	186,176
除向公司正常经营业务相关的有效		
按照非经常性损益项目	336,083	351,320

## 主要财务数据—主要资产负债表项目

益海嘉里 金龙鱼

	2024.06.30	2023.12.31	增减幅度
流动资产			
非流动资产			
资产总计			
流动负债			
非流动负债			
负债总计			
所有者权益			

# 现金流量表



	2024.1-6 (千元)	2023.1-6 (千元)	增减幅度
经营活动现金流入小计	100,740,091	100,008,727	0.71%
经营活动产生的现金流量净额	1,635,977	10,732,519	-84.76%
投资活动现金流入小计	36,363,706	33,039,368	10.06%
投资活动现金流出小计	30,035,581	45,000,000	-33.22%

# 关键指标



指标名称	2024.06.30	2023.06.30	同比变化
营业收入	1,007,400.91	1,000,087.27	0.71%
净利润	16,359.77	107,325.19	-84.76%
总资产	363,637.06	330,393.68	10.06%
总负债	300,355.81	450,000.00	-33.22%

注：由于周转天数有所增加，因此周转率有所增加。



感谢聆听!

二〇二四年八月

